

CASCADING DINAS KELAUTAN DAN PERIKANAN KAB. PATI

TUJUAN SROP

Definisi :
Gambaran kondisi yang diharapkan pada akhir tahun ke-5 (akhir

TUJUAN 1			
INDIKATOR TUJUAN	KEMENDIK SATUAN	KEMENDIK SAT. INI	TARGET TH 5
Rata-rata pertumbuhan produksi komoditas di sektor kelautan dan perikanan	%	-20,51	5,43

SASARAN

Definisi :
Gambaran kondisi yang diharapkan pada setiap tahapan/tahunan menuju kondisi

SASARAN 1									
Meningkatnya produktivitas di sektor kelautan dan perikanan						Komponen Pembentuk		Indikasi Kegiatan	
INDIKATOR SASARAN 1	FORMULASI INDIKATOR					REALISASI/TARGET			
		2017	2018	2019	2020	2021	2022		
Produktivitas perikanan tangkap	Produksi perikanan tangkap selama setahun / jumlah armada kapal	%	13,13	13,16	13,21	13,27	13,38	Sarpras, SDM, data, regulasi	Pengedean, pelatihan, sosialisasi, pendataan, penyusunan regulasi
Produktivitas perikanan budidaya	Produksi perikanan budidaya selama setahun / luas lahan budidaya	%	3,89	3,90	3,90	3,91	3,93	Sarpras, SDM, data, regulasi	Pengedean, pelatihan, sosialisasi, pendataan, penyusunan regulasi
Produktivitas garam rakyat	Produksi garam selama musim produksi garam / luas lahan garam	%	69,57	74,54	81,50	89,45	99,39	Sarpras, SDM, data, regulasi	Pengedean, pelatihan, sosialisasi, pendataan, sosialisasi regulasi

PROGRAM

Definisi :
Upaya besar yang dilakukan agar menghasilkan Outcome dan mengarah kepada pencapaian kondisi yang diharapkan

PROGRAM 1									
Pembudayaan Ekonomi Masyarakat Pesisir									
SASARAN PROGRAM 1	INDIKATOR PROGRAM 1	FORMULASI INDIKATOR					REALISASI/TARGET		
			2017	2018	2019	2020	2021	2022	
Peningkatan pemberdayaan masyarakat pesisir	Pertumbuhan pelaku usaha kelautan dan perikanan	Jumlah pelaku usaha tahun n - jumlah pelaku usaha tahun (n-1) / jumlah pelaku usaha tahun (n-1)	%	0,2	0,3	0,3	0,4	0,5	0,6
Peningkatan produksi garam rakyat	Produksi garam	Jumlah produksi garam tahun n	ton	14.88	212.854	212.755	215.486	283.811	324.187

KEGIATAN

Definisi :
Upaya konkret yang dilakukan agar menghasilkan OUTPUT dan mengarah

KEGIATAN 1									
Pembinaan kelompok ekonomi masyarakat pesisir									
SASARAN	INDIKATOR OUTPUT	REALISASI/TARGET							
		2017	2018	2019	2020	2021	2022		
Pelaksanaan pembinaan kelompok masyarakat Pesisir	Jumlah kelompok pesisir yang dibina	Kelompok	2	3	3	3	4	4	

KEGIATAN 2									
Pengembangan Usaha Garam Rakyat									
SASARAN	INDIKATOR OUTPUT	REALISASI/TARGET							
		2017	2018	2019	2020	2021	2022		
Pelaksanaan pembinaan dan pelatihan petambak garam	Jumlah petambak garam yang dilatih dan dibina	petambak garam	0	0	140	180	180	200	

* ada penggantian nama kegiatan/program dari kegiatan budaya kelautan berarah ke pengembangan usaha garam rakyat

CASCADING DINAS KELAUTAN DAN PERIKANAN KAB. PATI

TUJUAN SKPD

Definisi :
Gambaran kondisi yang diharapkan pada akhir tahun ke-5 (akhir

TUJUAN 1			
Meningkatnya daya saing daerah bidang kelautan dan perikanan			
INDIKATOR TUJUAN	SATUAN	KONDISI SAAT INI	TARGET TH 5
Indeks rata pertumbuhan produktivitas komoditas di sektor kelautan dan perikanan	%	-29,51	5,43

SASARAN

Definisi :
Gambaran kondisi yang diharapkan pada setiap tahapan/tahunan menuju kondisi

SASARAN 1									
Meningkatnya produktivitas di sektor kelautan dan perikanan									
INDIKATOR SASARAN 1	FORMULASI INDIKATOR	SATUAN	REALISASI/TARGET						Komponen Pembentuk
			2017	2018	2019	2020	2021	2022	
Produktivitas perikanan tangkap	Produksi perikanan tangkap selama setahun / jumlah armada kapal	%	13,13364	13,1401	13,2095	13,2733	13,3889	13,5253	Sarpres, SDM, data, regulasi
produktivitas perikanan budidaya	Produksi perikanan budidaya selama setahun / luas lahan budidaya	%	3,887763	3,89626	3,90495	3,91374	3,92344	3,9337	Sarpres, SDM, data, regulasi
produktivitas garam rakyat	produksi garam selama musim produksi garam / luas lahan garam	%	89,571	74,5404	81,4975	89,4484	99,3871	114,295	Sarpres, SDM, data, regulasi

PROGRAM

Definisi :
Upaya besar yang dilakukan agar menghasilkan Outcome dan mengarah kepada pencapaian kondisi yang diharapkan pada

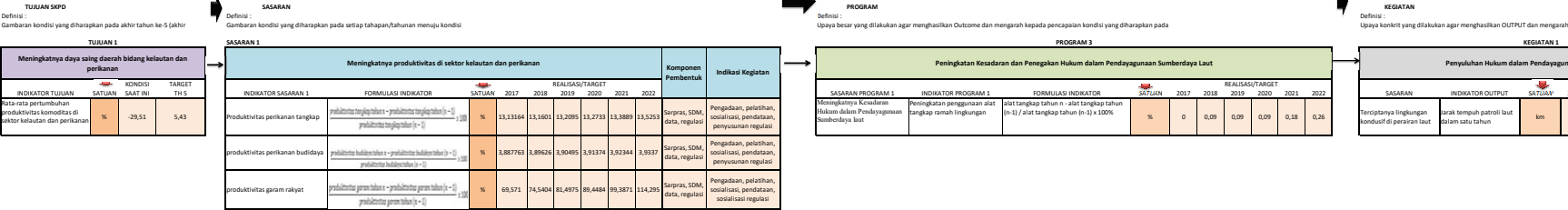
PROGRAM 2									
Pemberdayaan Masyarakat Pengawas Dalam Pengawasan dan Pengendalian Sumberdaya Kelautan									
SASARAN PROGRAM 1	INDIKATOR PROGRAM 1	FORMULASI INDIKATOR	SATUAN	REALISASI/TARGET					
				2017	2018	2019	2020	2021	2022
Peningkatan peran serta masyarakat dalam pengawasan dan pengendalian sumberdaya kelautan	Prosentase pemantauan kasus pelanggaran terhadap sumberdaya kelautan	Penganggaran tahun (n-1) / penganggaran tahun n / pelanggaran tahun (n-1) x 100	%	6,25	6,25	6,67	7,14	7,69	8,33

KEGIATAN

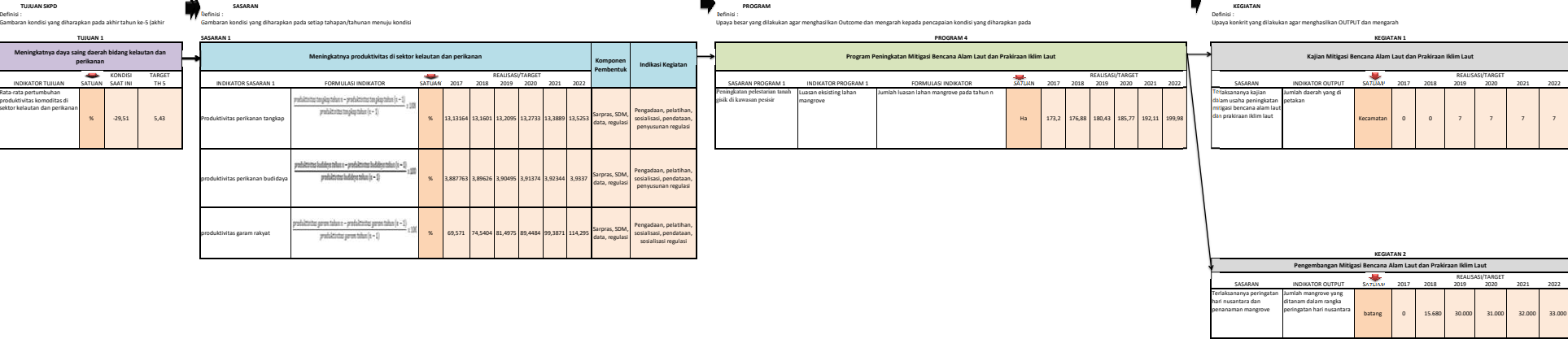
Definisi :
Upaya konkrit yang dilakukan agar menghasilkan OUTPUT dan mengarah kepada

KEGIATAN 1									
Pembentukan Kelompok Masyarakat Swakarsa Pengamanan Sumberdaya Kelautan									
SASARAN	INDIKATOR OUTPUT	SATUAN	REALISASI/TARGET						
			2017	2018	2019	2020	2021	2022	
Meningkatnya peran serta Masyarakat dalam pengawasan dan pengendalian sumberdaya kelautan	Jumlah PKMMAWAS yang terbentuk	Pokmaswas	0	1	1	1	1	1	

CASCADING DINAS KELAUTAN DAN PERIKANAN KAB. PATI



CASCADING DINAS KELAUTAN DAN PERIKANAN KAB. PATI



CASCADING DINAS KELAUTAN DAN PERIKANAN KAB. PATI

TUJUAN SIFO	SASARAN	PROGRAM	KEGIATAN																																																																																																																																																																
Definisi : Gambaran kondisi yang diharapkan pada akhir tahun ke-5 (akhir	Definisi : Gambaran kondisi yang diharapkan pada setiap tahapan/tahunan menuju kondisi	Definisi : Upaya besar yang dilakukan agar menghasilkan Outcome dan mengarah kepada pencapaian kondisi yang diharapkan	Definisi : Upaya konkrit yang dilakukan agar menghasilkan OUTPUT dan mengarah																																																																																																																																																																
<table><tr><th colspan="5">TUJUAN 1</th></tr><tr><td colspan="5">Meningkatnya daya saing daerah bidang kelautan dan perikanan</td></tr><tr><td>INDIKATOR TUJUAN</td><td>SATUAN</td><td>KONDISI SAAT INI</td><td colspan="2">TARGET TH 5</td></tr><tr><td>Rata-rata pertumbuhan produktivitas komoditas di sektor kelautan dan perikanan</td><td>%</td><td>-29,51</td><td colspan="2">5,43</td></tr></table>	TUJUAN 1					Meningkatnya daya saing daerah bidang kelautan dan perikanan					INDIKATOR TUJUAN	SATUAN	KONDISI SAAT INI	TARGET TH 5		Rata-rata pertumbuhan produktivitas komoditas di sektor kelautan dan perikanan	%	-29,51	5,43		<table><tr><th colspan="10">SASARAN 1</th></tr><tr><th colspan="8">Meningkatnya produktivitas di sektor kelautan dan perikanan</th><th>Komponen Pembentuk</th><th>Indikasi Kegiatan</th></tr><tr><th>INDIKATOR SASARAN 1</th><th>FORMULASI INDIKATOR</th><th>SATUAN</th><th>2017</th><th>2018</th><th>2019</th><th>2020</th><th>2021</th><th>2022</th><th></th></tr><tr><td>Produktivitas perikanan tangkap</td><td>$\frac{\text{produktivitas tangkapan tahun } n - \text{produktivitas tangkapan tahun } (n-1)}{\text{produktivitas tangkapan tahun } (n-1)} \times 100$</td><td>%</td><td>13,13164</td><td>13,1601</td><td>13,2095</td><td>13,2733</td><td>13,3889</td><td>13,5253</td><td>Serpras, SOM, data, regulasi</td></tr><tr><td>produktivitas perikanan budidaya</td><td>$\frac{\text{produktivitas budidaya tahun } n - \text{produktivitas budidaya tahun } (n-1)}{\text{produktivitas budidaya tahun } (n-1)} \times 100$</td><td>%</td><td>3,867763</td><td>3,89626</td><td>3,90495</td><td>3,91374</td><td>3,92344</td><td>3,9337</td><td>Serpras, SOM, data, regulasi</td></tr><tr><td>produktivitas garam rakyat</td><td>$\frac{\text{produktivitas garam rakyat tahun } n - \text{produktivitas garam rakyat tahun } (n-1)}{\text{produktivitas garam rakyat tahun } (n-1)} \times 100$</td><td>%</td><td>69,571</td><td>74,5404</td><td>81,4975</td><td>89,4484</td><td>99,3871</td><td>114,295</td><td>Serpras, SOM, data, regulasi</td></tr></table>	SASARAN 1										Meningkatnya produktivitas di sektor kelautan dan perikanan								Komponen Pembentuk	Indikasi Kegiatan	INDIKATOR SASARAN 1	FORMULASI INDIKATOR	SATUAN	2017	2018	2019	2020	2021	2022		Produktivitas perikanan tangkap	$\frac{\text{produktivitas tangkapan tahun } n - \text{produktivitas tangkapan tahun } (n-1)}{\text{produktivitas tangkapan tahun } (n-1)} \times 100$	%	13,13164	13,1601	13,2095	13,2733	13,3889	13,5253	Serpras, SOM, data, regulasi	produktivitas perikanan budidaya	$\frac{\text{produktivitas budidaya tahun } n - \text{produktivitas budidaya tahun } (n-1)}{\text{produktivitas budidaya tahun } (n-1)} \times 100$	%	3,867763	3,89626	3,90495	3,91374	3,92344	3,9337	Serpras, SOM, data, regulasi	produktivitas garam rakyat	$\frac{\text{produktivitas garam rakyat tahun } n - \text{produktivitas garam rakyat tahun } (n-1)}{\text{produktivitas garam rakyat tahun } (n-1)} \times 100$	%	69,571	74,5404	81,4975	89,4484	99,3871	114,295	Serpras, SOM, data, regulasi	<table><tr><th colspan="10">PROGRAM 5</th></tr><tr><th colspan="10">Peningkatan Kegiatan Budaya Kelautan dan Wawasan Maritim Kepada Masyarakat</th></tr><tr><th>SASARAN PROGRAM 1</th><th>INDIKATOR PROGRAM 1</th><th>FORMULASI INDIKATOR</th><th>SATUAN</th><th>2017</th><th>2018</th><th>2019</th><th>2020</th><th>2021</th><th>2022</th></tr><tr><td>Peningkatan produk garam rakyat</td><td>Pertumbuhan produk garam</td><td>Produk garam tahun n - produk garam tahun (n-1) / produk garam tahun (n-1) x 100%</td><td>%</td><td>5</td><td>7</td><td>-</td><td>-</td><td>-</td><td>-</td></tr></table>	PROGRAM 5										Peningkatan Kegiatan Budaya Kelautan dan Wawasan Maritim Kepada Masyarakat										SASARAN PROGRAM 1	INDIKATOR PROGRAM 1	FORMULASI INDIKATOR	SATUAN	2017	2018	2019	2020	2021	2022	Peningkatan produk garam rakyat	Pertumbuhan produk garam	Produk garam tahun n - produk garam tahun (n-1) / produk garam tahun (n-1) x 100%	%	5	7	-	-	-	-	<table><tr><th colspan="10">KEGIATAN 1</th></tr><tr><th colspan="10">Penyuluhan Budaya Kelautan</th></tr><tr><th>SASARAN</th><th>INDIKATOR OUTPUT</th><th>SATUAN</th><th>2017</th><th>2018</th><th>2019</th><th>2020</th><th>2021</th><th>2022</th><th></th></tr><tr><td>Perfektisasia Penyuluhan budaya kelautan (garam)</td><td>Jumlah petambak garam yang dilatih dan dibina</td><td>petambak garam</td><td>120</td><td>120</td><td>-</td><td>-</td><td>-</td><td>-</td><td></td></tr></table>	KEGIATAN 1										Penyuluhan Budaya Kelautan										SASARAN	INDIKATOR OUTPUT	SATUAN	2017	2018	2019	2020	2021	2022		Perfektisasia Penyuluhan budaya kelautan (garam)	Jumlah petambak garam yang dilatih dan dibina	petambak garam	120	120	-	-	-	-	
TUJUAN 1																																																																																																																																																																			
Meningkatnya daya saing daerah bidang kelautan dan perikanan																																																																																																																																																																			
INDIKATOR TUJUAN	SATUAN	KONDISI SAAT INI	TARGET TH 5																																																																																																																																																																
Rata-rata pertumbuhan produktivitas komoditas di sektor kelautan dan perikanan	%	-29,51	5,43																																																																																																																																																																
SASARAN 1																																																																																																																																																																			
Meningkatnya produktivitas di sektor kelautan dan perikanan								Komponen Pembentuk	Indikasi Kegiatan																																																																																																																																																										
INDIKATOR SASARAN 1	FORMULASI INDIKATOR	SATUAN	2017	2018	2019	2020	2021	2022																																																																																																																																																											
Produktivitas perikanan tangkap	$\frac{\text{produktivitas tangkapan tahun } n - \text{produktivitas tangkapan tahun } (n-1)}{\text{produktivitas tangkapan tahun } (n-1)} \times 100$	%	13,13164	13,1601	13,2095	13,2733	13,3889	13,5253	Serpras, SOM, data, regulasi																																																																																																																																																										
produktivitas perikanan budidaya	$\frac{\text{produktivitas budidaya tahun } n - \text{produktivitas budidaya tahun } (n-1)}{\text{produktivitas budidaya tahun } (n-1)} \times 100$	%	3,867763	3,89626	3,90495	3,91374	3,92344	3,9337	Serpras, SOM, data, regulasi																																																																																																																																																										
produktivitas garam rakyat	$\frac{\text{produktivitas garam rakyat tahun } n - \text{produktivitas garam rakyat tahun } (n-1)}{\text{produktivitas garam rakyat tahun } (n-1)} \times 100$	%	69,571	74,5404	81,4975	89,4484	99,3871	114,295	Serpras, SOM, data, regulasi																																																																																																																																																										
PROGRAM 5																																																																																																																																																																			
Peningkatan Kegiatan Budaya Kelautan dan Wawasan Maritim Kepada Masyarakat																																																																																																																																																																			
SASARAN PROGRAM 1	INDIKATOR PROGRAM 1	FORMULASI INDIKATOR	SATUAN	2017	2018	2019	2020	2021	2022																																																																																																																																																										
Peningkatan produk garam rakyat	Pertumbuhan produk garam	Produk garam tahun n - produk garam tahun (n-1) / produk garam tahun (n-1) x 100%	%	5	7	-	-	-	-																																																																																																																																																										
KEGIATAN 1																																																																																																																																																																			
Penyuluhan Budaya Kelautan																																																																																																																																																																			
SASARAN	INDIKATOR OUTPUT	SATUAN	2017	2018	2019	2020	2021	2022																																																																																																																																																											
Perfektisasia Penyuluhan budaya kelautan (garam)	Jumlah petambak garam yang dilatih dan dibina	petambak garam	120	120	-	-	-	-																																																																																																																																																											
* kegiatan bergeser mulai tahun 2019																																																																																																																																																																			

CASCADING DINAS KELAUTAN DAN PERIKANAN KAB. PATI

TUJUAN SKPD

Definisi :
Gambaran kondisi yang diharapkan pada akhir tahun ke-5 (akhir

SASARAN

Definisi :
Gambaran kondisi yang diharapkan pada setiap tahapan/tahunan menuju kondisi

PROGRAM

Definisi :
Upaya besar yang dilakukan agar menghasilkan Outcome dan mengarah kepada pencapaian kondisi yang diharapkan pada

KEGIATAN

Definisi :
Upaya konkrit yang dilakukan agar menghasilkan OUTPUT dan mengarah kepada

TUJUAN 1

Meningkatnya daya saing daerah bidang kelautan dan perikanan			
INDIKATOR TUJUAN	SATUAN	KONDISI SAAT INI	TARGET TH 5
rata-rata pertumbuhan produktivitas komoditas di sektor kelautan dan perikanan	%	-29,51	5,43

SASARAN 1

Meningkatnya produktivitas di sektor kelautan dan perikanan										Komponen Pembentuk	Indikasi Kegiatan		
INDIKATOR SASARAN 1	FORMULASI INDIKATOR						SATUAN	2017	2018	2019	2020	2021	2022
Produktivitas perikanan tangkap	$\frac{\text{produksi perikanan tangkap tahun } i - \text{produksi perikanan tangkap tahun } i-1}{\text{produksi perikanan tangkap tahun } i-1} \times 100$						%	13.13164	13.1601	13.2095	13.2733	13.3889	13.5259
													Pengadaan, pelatihan, sosialisasi, pendampingan, penyusunan regulasi
produktivitas perikanan budidaya	$\frac{\text{produksi budidaya tahun } i - \text{produksi budidaya tahun } i-1}{\text{produksi budidaya tahun } i-1} \times 100$						%	3.887763	3.89626	3.90495	3.91374	3.92344	3.9387
													Pengadaan, pelatihan, sosialisasi, pendampingan, penyusunan regulasi
produktivitas garam rakyat	$\frac{\text{produksi garam rakyat tahun } i - \text{produksi garam rakyat tahun } i-1}{\text{produksi garam rakyat tahun } i-1} \times 100$						%	69,571	74,5404	81,4975	88,4484	99,3871	114,298
													Pengadaan, pelatihan, sosialisasi, pendampingan, sosialisasi regulasi

PROGRAM 1

Pengembangan Budidaya Perikanan												
SASARAN PROGRAM 1						REALISASI/TARGET						
INDIKATOR PROGRAM 1	FORMULASI INDIKATOR					SATUAN	2017	2018	2019	2020	2021	2022
Peningkatan produksi perikanan budidaya	Produksi perikanan budidaya					ton	42.036	42.290	42.400	42.515	42.640	42.775

KEGIATAN 1

Pengembangan Bibit Ikan Unggul								
SASARAN	INDIKATOR OUTPUT	SATUAN	REALISASI/TARGET					
			2017	2018	2019	2020	2021	2022
Peningkatan ketersediaan bibit ikan unggul	Jumlah keternakdaan induk/ calon induk ikan unggul	ekor	1.200	1.600	4.000	4.000	4.000	4.000

KEGIATAN 2

Pendampingan pada Kelompok Tani Pembudidaya Ikan								
SASARAN	INDIKATOR OUTPUT	Agg.	REALISASI/TARGET					
		SATUJAA	2017	2018	2019	2020	2021	2022
Terkfasanya pendampingan pada kelompok pembudidaya ikan	Jumlah Pembudidaya yang mendapatkan pendampingan	Pembudidaya	500	600	700	800	900	1.000

KEGIATAN 3

Pembinaan dan Pengembangan Perikanan								
SASARAN	INDIKATOR OUTPUT	SATUAN	REALISASI/TARGET					
			2017	2018	2019	2020	2021	2022
Tertarikannya pembinaan dan pengembangan budidaya perikanan	Jumlah pembudidaya yang terlatih dalam pengembangan budidaya perikanan	pembudidaya	-	150	600	650	700	750

KEGIATAN 4

Pengelolaan Lingkungan dan Pengendalian Penyakit Ikan								
SASARAN	INDIKATOR OUTPUT	SATUAN	REALISASI/TARGET					
			2017	2018	2019	2020	2021	2022
Tercukupinya pelayanan kesehatan ikan dan lingkungan pada pembudidaya ikan	Jumlah pembudidaya yang terlayani masalah kesehatan ikan dan lingkungan	pembudidaya	-	-	1.000	1.050	1.100	1.150

KEGIATAN 5

		REALISASI/TARGET						
SASARAN	INDIKATOR OUTPUT	SATUAN	2017	2018	2019	2020	2021	2022
Terlaksananya pembinaan pemanafta prasarana Budidaya dan terkelolanya prasarana UPTD BBIBI	Jumlah pembudidaya yang terbiasa dalam pemanfaatan prasarana budidaya	pembudidaya	-	-	500	525	550	600

Definisi :
Gambaran kondisi yang diharapkan pada akhir tahun ke-5 (akhir

Definisi :
Gambaran kondisi yang diharapkan pada setiap tahapan/tahunan menuju kondisi

Upaya besar yang dilakukan agar menghasilkan Outcome dan mengarah kepada pencapaian kondisi yang diharapkan

Definisi :
Upaya konkrit yang dilakukan agar menghasilkan OUTPUT dan mengarah

TUJUAN 1

Meningkatnya daya saing daerah bidang kelautan dan perikanan

INDIKATOR TUJUAN	SATUAN	KONDISI SAAT INI	TARGET TH 5
Daya saing pertumbuhan produktivitas komoditas di sektor kelautan dan perikanan	%	-29,51	5,43

SASARAN 1

Meningkatnya produktivitas di sektor kelautan dan perikanan

INDIKATOR SASARAN 1	FORMULASI INDIKATOR	REALISASI/TARGET						Komponen Pembentuk	Indikasi Kegiatan	
		SATUAN	2017	2018	2019	2020	2021			2022
Produktivitas perikanan tangkap	$\frac{\text{produktivitas tangkap tahun } i - \text{produktivitas tangkap tahun } (i-1)}{\text{produktivitas tangkap tahun } (i-1)}$ (%)	%	13,1344	13,1401	13,2095	13,2793	13,3889	13,5253	Sarpras, SDM, data, regulasi	Pengadaan, pelatihan, sosialisasi, pendataan, penyusunan regulasi
produktivitas perikanan budidaya	$\frac{\text{produktivitas budidaya tahun } i - \text{produktivitas budidaya tahun } (i-1)}{\text{produktivitas budidaya tahun } (i-1)}$ (%)	%	3,887763	3,89626	3,90495	3,91374	3,92344	3,9337	Sarpras, SDM, data, regulasi	Pengadaan, pelatihan, sosialisasi, pendataan, penyusunan regulasi
produktivitas garam rakyat	$\frac{\text{produktivitas garam tahun } i - \text{produktivitas garam tahun } (i-1)}{\text{produktivitas garam tahun } (i-1)}$ (%)	%	69,571	74,5404	81,4975	89,4484	99,3871	114,295	Sarpras, SDM, data, regulasi	Pengadaan, pelatihan, sosialisasi, pendataan, sosialisasi regulasi
			28,86	30,33	32,87	35,35	38,90	43,92		

PROGRAM 1

Pengembangan perikanan tangkap

SASARAN PROGRAM 1	INDIKATOR PROGRAM 1	FORMULASI INDIKATOR	SATUAN	2017	2018	2019	2020	2021	2022
Pengaliran produk-produk perikanan tangkap	Perluasan KUB Nelayan aktif yang berbanda hukum pertumbuhan	$\frac{\text{KUB Nelayan tahun ini} - \text{KUB Nelayan tahun sebelumnya}}{\text{KUB Nelayan sebelumnya}} \times 100\%$	%	175	23,08	25	25	28	28,13
	Volume ikan yang ditangkap di TPI	Jumlah ikan yang ditangkap di TPI tahun n	ton	27.782	28.005	28.229	28.511	28.853	29.228

KEGIATAN 1

Pendampingan daya Kelompok Nelayan Perikanan Tangkap

SASARAN	INDIKATOR OUTPUT	SATUAN	2017	2018	2019	2020	2021	2022
Terdapatnya pendampingan pada kelompok nelayan perikanan tangkap	Jumlah KUB yang dibina	KUB	12	12	14	15	17	20

KEGIATAN 2

Pembangunan Tempat Pelelangan Ikan

SASARAN	INDIKATOR OUTPUT	SATUAN	2017	2018	2019	2020	2021	2022
Terdapatnya TPI yang representatif	Jumlah TPI yang dibangun	TPI	1	1	0	1	1	0

KEGIATAN 3

Pemeliharaan rutin/ berkala Tempat Pelelangan Ikan

SASARAN	INDIKATOR OUTPUT	SATUAN	2017	2018	2019	2020	2021	2022
Terdapatnya TPI yang representatif	Jumlah TPI yang dipelihara dan terawat	unit	1	1	2	2	1	2

KEGIATAN 4

Rehabilitasi sedang/berat tempat pelelangan ikan

SASARAN	INDIKATOR OUTPUT	SATUAN	2017	2018	2019	2020	2021	2022
Terdapatnya TPI yang representatif	Prosentase rehabilitasi sedang/berat di lingkungan TPI	TPI	1	1	0	0	0	0

KEGIATAN 5

Pengembangan Lembaga Usaha Pembagang Perikanan Tangkap

SASARAN	INDIKATOR OUTPUT	SATUAN	2017	2018	2019	2020	2021	2022
Tercapainya target anggota TPI	Jumlah anggota TPI	Miliar Rp	6,0	6,7	6,7	6,75	6,8	6,85

KEGIATAN 6

Pembangunan Kolam Pemeliharaan Tempat Tambak Kapas Nelayan

SASARAN	INDIKATOR OUTPUT	SATUAN	2017	2018	2019	2020	2021	2022
Terdapatnya kolam pemeliharaan untuk tempat tambak kapal nelayan	Prosentase pembangunan kolam pemeliharaan/ tempat tambak kapal nelayan	%	-	-	15	20	30	35

KEGIATAN 7

Normalisasi Alur Pelayaran TPI

SASARAN	INDIKATOR OUTPUT	SATUAN	2017	2018	2019	2020	2021	2022
Kemungkinan kelancaran alur lintas kapal menuju TPI	Jumlah lokasi normalisasi alur pelayaran TPI	lokasi	-	-	2	2	2	2

KEGIATAN 8

Pembangunan Tempat Dermaga

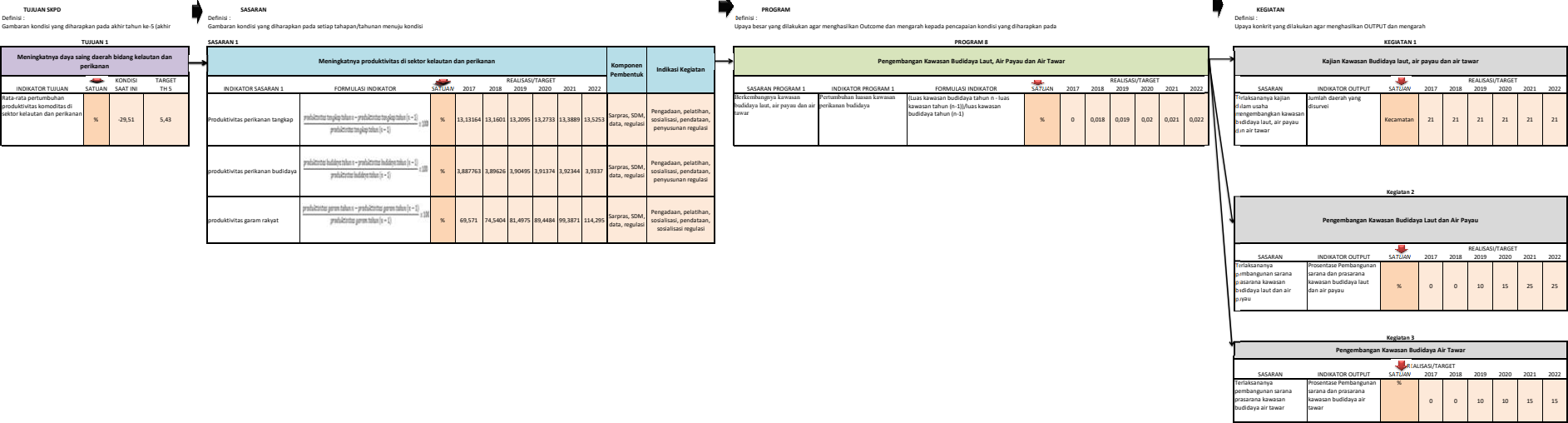
SASARAN	INDIKATOR OUTPUT	SATUAN	2017	2018	2019	2020	2021	2022
Terdapatnya tempat tambak kapal	Prosentase pembangunan Tempat Dermaga di lingkungan TPI	%	-	-	0	15	15	0

KEGIATAN 9

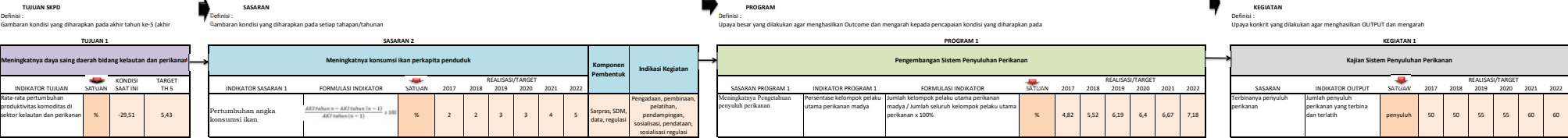
Pengelolaan Sarana TPI

SASARAN	INDIKATOR OUTPUT	SATUAN	2017	2018	2019	2020	2021	2022
Terdapatnya sarana pendukung operasional TPI	Prosentase penyediaan sarana pendukung TPI	%	-	-	10	10	20	20

CASCADING DINAS KELAUTAN DAN PERIKANAN KAB. PATI



CASCADING DINAS KELAUTAN DAN PERIKANAN KAB. PATI



CASCADING DINAS KELAUTAN DAN PERIKANAN KAB. PATI

TUJUAN SKPD
Definisi :
Gambaran kondisi yang diharapkan pada akhir tahun ke-5 (akhir

SASARAN
Definisi :
Gambaran kondisi yang diharapkan pada setiap tahapan/tahunan

PROGRAM
Definisi :
Upaya besar yang dilakukan agar menghasilkan Outcome dan mengarah kepada pencapaian kondisi yang diharapkan

TUJUAN 1			
Meningkatnya daya saing daerah bidang kelautan dan perikanan			
INDIKATOR TUJUAN	KONDISI SAAT INI	TARGET TH 5	
Rata-rata pertumbuhan produktivitas komoditas di sektor kelautan dan perikanan	%	~39,51	5,43

SASARAN 2									
Meningkatnya konsumsi ikan perkapita penduduk									
INDIKATOR SASARAN 1	FORMULASI INDIKATOR	SATUAN	2017	2018	2019	2020	2021	2022	
Pertumbuhan angka konsumsi ikan	$\frac{AKI \text{ tahun } n - AKI \text{ tahun } (n-1)}{AKI \text{ tahun } (n-1)} \times 100\%$	%	3,16	4,45	3,51	3,49	3,47	3,71	
Komponen Pembentuk									
Indikasi Kegiatan									
Pengadaan, pembinaan, pelatihan, pendampingan, sosialisasi, pendataan, sosialisasi regulasi									

PROGRAM 2									
Optimalisasi Pengelolaan dan Pemasaran Produksi Perikanan									
SASARAN PROGRAM 1	INDIKATOR PROGRAM 1	FORMULASI INDIKATOR	SATUAN	2017	2018	2019	2020	2021	2022
Peningkatan produksi udang-kepiting ikan yang bernilai	Produksi udang-kepiting ikan	jumlah produksi udang-kepiting ikan tahun n	ton	41.466	41.881	42.091	42.301	42.513	42.729
Pertumbuhan pelaku usaha yang berijin usaha kelautan dan perikanan	Pelaku usaha yang berijin tahun n - pelaku usaha yang berijin tahun (n-1)/pelaku usaha yang berijin tahun (n-1)	%	0	6,8	7,2	7,5	8,3	8,7	

KEGIATAN
Definisi :
Upaya konkrit yang dilakukan agar menghasilkan OUTPUT dan mengarah

KEGIATAN 1									
Kajian Optimalisasi Pengelolaan dan Pemasaran Produksi Perikanan									
SASARAN	INDIKATOR OUTPUT	SATUAN	2017	2018	2019	2020	2021	2022	
Tindaklanjut kajian dan optimalisasi pengelolaan dan pemasaran produksi kelautan dan perikanan	Jumlah daerah yang disurvei	kecamatan	11	11	11	11	11	11	

KEGIATAN 2									
Pengembangan Pengelolaan dan Pemasaran Produksi Perikanan									
SASARAN	INDIKATOR OUTPUT	SATUAN	2017	2018	2019	2020	2021	2022	
Memongkatnya ketramprilan pengolahan dan pemasaran dalam mengoptimalkan nilai tambah hasil perikanan	Jumlah diversifikasi produk perikanan yang dihasilkan	resap olahan ikan	3	4	5	6	7	8	
Kegiatan 3									

Pelayanan Perizinan Usaha Perikanan									
SASARAN	INDIKATOR OUTPUT	SATUAN	2017	2018	2019	2020	2021	2022	
Tertakannya fasilitasi pengajuan ijin usaha kelautan dan perikanan	Jumlah pelaku usaha yang memiliki ijin usaha kelautan dan perikanan	Pelaku Usaha	0	0	8	8	9	9	